



TOYOTA LET'S GO BEYOND



# bZ4X TOURING

Preise und Fakten

## DIE PREISE

MOTOREN BZ4X TOURING	Toyota bZ4X Touring Teamplayer	Toyota bZ4X Touring Lounge
Elektromotor, 165 kW (224 PS), Frontantrieb, 74,7 kWh Batterie <sup>1)</sup>	51.990,-*	—
Elektromotor, 280 kW (380 PS) , Allradantrieb, 74,7 kWh Batterie <sup>2)</sup>	55.000,-*	59.500,-*

– = nicht erhältlich

<sup>1)</sup> Energieverbrauch Toyota bZ4X Touring Elektromotor, Frontantrieb 74,7 kWh Batterie, 165 kW (224 PS), kombiniert: 14,0 kWh/100 km; CO<sub>2</sub>-Emissionen (kombiniert): 0 g/km. CO<sub>2</sub>-Klasse: A; elektrische Reichweite (EAER): 591 km und elektrische Reichweite innerorts (EAER City): 837 km.

<sup>2)</sup> Energieverbrauch Toyota bZ4X Touring, Elektromotor, 280 kW (380 PS), Allradantrieb, 74,7 kWh Batterie, kombiniert: 15,3-16,6 kWh/100 km. CO<sub>2</sub>-Emissionen kombiniert: 0 g/km. CO<sub>2</sub>-Klasse: A. elektrische Reichweite (EAER): 479-528 km und elektrische Reichweite innerorts (EAER City): 650-720 km.


Die Werte für die elektrische Reichweite und den Stromverbrauch Ihres Fahrzeugs können von den gemessenen oder berechneten Werten abweichen, da das Fahrverhalten sowie andere Faktoren (wie Außentemperatur, Einsatz von Komfort-/Nebenverbrauchern, Straßenverhältnisse, Verkehr, Fahrzeugzustand, Reifendruck, Zuladung, Anzahl der Mitfahrer usw.) einen Einfluss auf die elektrische Reichweite und den Stromverbrauch haben. Die angegebenen Ladezeiten können variieren – in Abhängigkeit von den örtlichen Ladebedingungen (z.B. Art und Zustand der Ladesäule, Batterietemperatur oder Umgebungstemperatur).


\* Preisangaben in €. Preisangaben inkl. 19% MwSt. sind unverbindliche Preisempfehlungen der Toyota Deutschland GmbH, Toyota-Allee 2, 50858 Köln zzgl. Überführungskosten, zum Zeitpunkt der Veröffentlichung (siehe Rückseite). Individuelle Händlerpreise auf Anfrage bei Ihrem Toyota Vertragshändler.

## DIE WESENTLICHE AUSSTATTUNG

Toyota bZ4X Touring Teamplayer	Toyota bZ4X Touring Lounge
<ul style="list-style-type: none"> <li>• <u>Toyota Safety Sense:</u> <ul style="list-style-type: none"> <li>- Pre-Collision System</li> <li>- Geschwindigkeitsregelanlage, adaptiv</li> <li>- Fernlicht-Assistent</li> <li>- Notbrems-Assistent</li> <li>- Spurhalte- und Spurführungs-Assistent</li> <li>- Verkehrsschilderkennung</li> <li>- <u>Toter-Winkel-Warner (BSM) im Außenspiegel</u></li> </ul> </li> <li>• Airbags: Front-Airbags für Fahrer und Beifahrer, Seiten-Airbags für Fahrer und Beifahrer und seitlich im Fond, Knie-Airbag Fahrer und Center-Airbag</li> <li>• 18-Zoll-Leichtmetallfelgen</li> <li>• Matrix-LED-Scheinwerfer</li> <li>• Fahrer- und Beifahrersitz, beheizbar</li> <li>• Lenkrad, beheizbar</li> <li>• Multimedia-System <u>Toyota Smart Connect Plus</u> mit 14-Zoll-Multimedia-Display</li> <li>• <u>Smart-Key-System</u></li> <li>• Ambientebeleuchtung</li> <li>• Sitzbezüge in Stoff / hochwertiger Ledernachbildung</li> <li>• Rückfahrkamera</li> <li>• <u>Smartphone-Laden, kabellos, 2-fach</u></li> <li>• Klimaautomatik (dual) mit Vorheiz-/Vorkühlfunktion und Wärmepumpe</li> <li>• Außenspiegel elektrisch einstell-, beheiz- und anklappbar</li> <li>• Innenspiegel automatisch abblendend</li> <li>• Rücksitzbank (60:40, geteilt umklappbar, Flat Floor)</li> <li>• Batterievorkonditionierung</li> <li>• Privacy Glas</li> <li>• Heckklappe, elektrisch</li> <li>• Anhängelast 750 kg</li> </ul>	<p><b>ZUSÄTZLICH ZU TOYOTA BZ4X TOURING TEAMPLAYER:</b></p> <ul style="list-style-type: none"> <li>• 20-Zoll-Leichtmetallräder</li> <li>• Panoramadach</li> <li>• Remote Parking</li> <li>• 22 kW On-Board-Charger AC</li> <li>• Spurwechsel-Assistent</li> <li>• Querverkehrs-Assistent, vorne</li> <li>• Elektrische Sitzverstellung mit Memory-Funktion</li> <li>• Sitze in hochwertiger Ledernachbildung</li> <li>• Sitze vorne und hinten, beheizbar</li> <li>• Sitze vorne und hinten, belüftet</li> <li>• Digitaler Innenspiegel</li> <li>• Außenspiegel mit Memory-Funktion</li> <li>• Anhängelast 1.500 kg</li> </ul>

## DIE SERIENAUSSTATTUNG


BATTERIE UND LADEN 	Toyota bZ4X Touring Teampayer	Toyota bZ4X Touring Lounge
Lithium-Ionen Batterie, brutto / netto (kWh)	74,7 / 71	74,7 / 71
Elektrische Reichweite in km (EAER) <sup>2)</sup>	528-591	479-528
Elektrische Reichweite in km (EAER City) <sup>2)</sup>	720-837	650-720
Leistung On-Board-Charger AC (kW)	11	22
Ladedauer, AC (10-100%) (h)	7	3,5
Leistung On-Board-Charger DC (kW)	150	150
Ladedauer DC (10-80%) (min)	28	28
Ladekabel Mode 2 (Schuko 230V, 10A)	•	•
Ladekabel Mode 3 (Type 2, 32A)	•	•
Batterievorkonditionierung	•	•


EXTERIEUR 	Toyota bZ4X Touring Teampayer	Toyota bZ4X Touring Lounge
Anhängerzugvorrichtung, Vorbereitung	•	•
Antenne, Shark-Fin Wagenfarbe	•	•
Antenne, DAB	•	•
Außenspiegel, beheizbar	•	•
Außenspiegel, elektrisch einstellbar	•	•
Außenspiegel, Memory-Funktion	—	•
Außenspiegel, schwarz lackiert	•	•

Die Werte für die elektrische Reichweite und den Stromverbrauch Ihres Fahrzeugs können von den gemessenen oder berechneten Werten abweichen, da das Fahrverhalten sowie andere Faktoren (wie Außentemperatur, Einsatz von Komfort-/Nebenverbrauchern, Straßenverhältnisse, Verkehr, Fahrzeugzustand, Reifendruck, Zuladung, Anzahl der Mitfahrer usw.) einen Einfluss auf die elektrische Reichweite und den Stromverbrauch haben. Die angegebenen Ladezeiten können variieren – in Abhängigkeit von den örtlichen Ladebedingungen (z. B. Art und Zustand der Ladesäule, Batterietemperatur oder Umgebungstemperatur).

• = Serienausstattung – = nicht erhältlich S = Sonderausstattung


## DIE SERIENAUSSTATTUNG

EXTERIEUR 	Toyota bZ4X Touring Teamplayer	Toyota bZ4X Touring Lounge
Außenspiegel, Toter-Winkel-Warner	•	•
Außenspiegel, Einstiegsbeleuchtung	•	•
Dach, Wagenfarbe	•	•
Einsatz Motorhaube schwarz, Kunststoff	•	•
Einsatz Motorhaube schwarz, Pianolack	—	•
Heckklappe, elektrisch	•	•
Heckspoiler	•	•
Panoramaglasdach	—	•
Türen, Einsatz unten/außen, schwarz	•	•

FAHRWERK UND RÄDER 	Toyota bZ4X Touring Teamplayer	Toyota bZ4X Touring Lounge
18-Zoll-Leichtmetallfelgen (5 Doppelspeichen-Design)	•	—
20-Zoll-Leichtmetallfelgen	—	•


• = Serienausstattung — = nicht erhältlich S = Sonderausstattung

## DIE SERIENAUSSTATTUNG

INTERIEUR UND KOMFORT 	Toyota bZ4X Touring Teamplayer	Toyota bZ4X Touring Lounge
12V-Anschluss vorne	•	•
2. Sitzreihe, 60:40 umklappbar	•	•
Ablagetaschen	•	•
Ambientebeleuchtung Türen, vorne und hinten	•	•
Armauflage, Türen vorne, Kunstleder	•	•
Armauflage vorne und hinten	•	•
Einstiegs- und Fußraumbeleuchtung	•	•
Feststellbremse, elektrische Hold-Funktion	•	•
Gepäckraumabdeckung, ausziehbar	•	•
Haltegriff, über Kopf, vorne und hinten	•	•
Heizstrahler Fußraum, vorne	—	•
Innenraumbeleuchtung, zentral LED	•	•
Innenspiegel, automatisch abblendbar	•	—
Innenspiegel, digital	—	•
Konsolenbox vorne	•	•
Konsolenbox-Einsatz, mattchrom	•	•
Kopfstützen hinten (3), höhenverstellbar	•	•
Laderaumboden, doppelstufig	•	•
Lenkrad, höhenverstellbar, manuell	•	•
Lenkrad, längsverstellbar, manuell	•	•
Leselampe, 2. Sitzreihe, LED	•	•
Licht-an-Warnung, akustisch	•	•
Mittelkonsole, schwarz	•	•
Mittelkonsole mit Ambientebeleuchtung	•	•


• = Serienausstattung — = nicht erhältlich S = Sonderausstattung

## DIE SERIENAUSSTATTUNG

INTERIEUR UND KOMFORT 	Toyota bZ4X Touring Teamplayer	Toyota bZ4X Touring Lounge
Multimedia-Display, Umrandung schwarz	•	•
Multi-Info-Display, 7-Zoll	•	•
Rücksitzbelegungserinnerung	•	•
Rücksitze, beheizbar	—	•
Scheibenbremse, hinten	•	•
Scheibenreiniger-Warnung	•	•
Sitze vorne, belüftet	—	•
Sitze vorne, beheizbar	•	•
Sitz Fahrer, Höhenverstellung, elektrisch	•	•
Sitz Fahrer, Längsverstellung, elektrisch	•	•
Sitz Fahrer, Lordosenstütze, elektrisch	•	•
Sitz Fahrer, Memory-Funktion	—	•
Sitz Beifahrer, Höhenverstellung, manuell	•	—
Sitz Beifahrer, Höhenverstellung, elektrisch	—	•
Sitz Beifahrer, Längsverstellung, manuell	•	—
Sitz Beifahrer, Längsverstellung, elektrisch	—	•
Smart-Key-System, Front- und Hecktür	•	•
Sonnenblende Fahrer und Beifahrer, beleuchtet	•	•
Sonnenblende Fahrer und Beifahrer, Schminkspiegel	•	•
Türverkleidung vorne, Soft-touch Elemente	•	•
Wärmepumpe	•	•
Zentralverriegelung	•	•

• = Serienausstattung — = nicht erhältlich S = Sonderausstattung

## DIE SERIENAUSSTATTUNG

KONNEKTIVITÄT UND INFOTAINMENT 	Toyota bZ4X Touring Teamplayer	Toyota bZ4X Touring Lounge
Bluetooth® Freisprecheinrichtung	•	•
Digitaler Schlüssel	•	•
JBL® Premium Sound System	—	S
Lautsprecher (6)	•	•
Lautsprecher (9)	—	S
Lenkrad-Schalter, Multi-Info-Display	•	•
Lenkrad-Schalter, Multimediasystem	•	•
Lenkrad-Schalter Freisprecheinrichtung	•	•
Multimedia-Display, 14-Zoll	•	•
Multimedia-System Toyota Smart Connect Plus – Cloud- <sup>1)</sup> und Onboard-Navigation – Smart Voice Assistant (erweiterte Sprachsteuerung) <sup>1)</sup> – Smartphone-Integration per Apple CarPlay + Android Auto – Bluetooth®-Freisprecheinrichtung – RDS- und DAB+ Radio	•	•
Smartphone-Integration, kabellos	•	•
Sprachsteuerung, Smart Voice Assistant	•	•
Toyota Connected Services <sup>1)</sup>	•	•
USB C-Anschluss	•	•

Bluetooth ist eine eingetragene Marke von Bluetooth SIG Inc.

Apple CarPlay ist eine eingetragene Marke der Apple Inc.

Android ist eine eingetragene Marke der Google LLC.

JBL ist eine eingetragene Marke der Harman International Industries, Inc.

<sup>1)</sup> Einzelne Toyota Connected Services sind modell-/ausstattungsabhängig. Ferner können sie gesetzlichen Einschränkungen unterliegen oder im Ausland nicht verfügbar sein. Die Nutzung ist für festgelegte Zeiträume unentgeltlich und kann anschließend kostenpflichtig werden. Alle Informationen über Toyota Connected Services finden Sie hier: [Toyota Connected Services: voll vernetzt | Toyota.DE](#)


• = Serienausstattung – = nicht erhältlich S = Sonderausstattung

## DIE SERIENAUSSTATTUNG

LICHT UND SICHT 	Toyota bZ4X Touring Teamplayer	Toyota bZ4X Touring Lounge
Bremsleuchten, Bremswarnung automatisch	•	•
Bremsleuchten, LED	•	•
Frontscheibe, beheizbar	•	•
Privacy Glas, hintere Sitzreihe(n)	•	•
Regensensor	•	•
Rückleuchten, LED	•	•
Scheibenwaschdüsen, beheizbar	•	•
Scheinwerferhöhenverstellung, automatisch	•	•
Scheinwerfer, Matrix-LED	•	•
Scheinwerfer-Reinigungsanlage	•	•
Tagfahrlicht, LED	•	•
UV-Schutz, Scheiben hinten	•	•

• = Serienausstattung    – = nicht erhältlich    S = Sonderausstattung


## DIE SERIENAUSSTATTUNG

SICHERHEITSAUSSTATTUNG 	Toyota bZ4X Touring Teamplayer	Toyota bZ4X Touring Lounge
3. Bremsleuchte, LED	•	•
360°-Kamerasystem	•	•
Airbag, Beifahrer Deaktivierungsschalter	•	•
Airbag, Beifahrer und Fahrer, seitlich	•	•
Airbag, Beifahrer und Fahrer, vorne	•	•
Airbag, Beifahrer und Fahrer, zentral	•	•
Alarmanlage, Einbruchsensor	•	•
Alarmanlage, Glasbruchsensor	•	•
Alarmanlage, Neigungssensor	•	•
Ausstiegs-Assistent, Türen	•	•
Bergabfahrkontrolle (HAC)	• <sup>1)</sup>	•
Beschleunigungshemmung	•	•
Einparkensoren, hinten	•	•
Einparkhilfen vorne mit automatischer Bremse	•	•
Geschwindigkeitsregelanlage, adaptiv, intelligent	•	•
Gurtwarnsystem, optisch/akustisch	•	•
Kindersicherung, hinten	•	•
Kreuzungs-Assistent, vorne (FCTA)	—	•
Lenkrad-Schalter Adaptive Geschwindigkeitsregelage	•	•
Lenkrad-Schalter Geschwindigkeitsbegrenzer	•	•
Notlenk-Assistent	•	•

<sup>1)</sup> Nur in Verbindung mit Allrad-Antrieb


• = Serienausstattung – = nicht erhältlich S = Sonderausstattung

## DIE SERIENAUSSTATTUNG

SICHERHEITSAUSSTATTUNG 	Toyota bZ4X Touring Teamplayer	Toyota bZ4X Touring Lounge
Notsystem, Anhalte-Assistent	•	•
Pre-Collision-System, Monitor Fahrer	•	•
Pre-Collision-System, Verkehrsteilnehmer	•	•
Reifendruck-Warnsystem (TPWS)	•	•
Rückfahrkamera	•	•
Rückfahr-Assistent mit Bremsunterstützung	•	•
Spurhalte-Assistent (LDA) mit Lenkhilfe	•	•
Spurverfolgungs-Assistent	•	•
Spurwechsel-Assistent (LCA)	—	•
Vehicle Approach Notice	•	•
Verkehrszeichenerkennung (RSA)	•	•
Warnleuchtenaktivierung bei Notbremsung	•	•
Wegfahrsperre	•	•

• = Serienausstattung — = nicht erhältlich S = Sonderausstattung


## DIE SERIENAUSSTATTUNG

LACKFARBEN 	Toyota bZ4X Touring Teamplayer	Toyota bZ4X Touring Lounge
D29 Crystal White Pearl	1.090,-*	1.090,-*
D30 Ice Silver Metallic	•	•
D31 Magnetite Grey Metallic	790,-*	790,-*
D32 Crystal Black Metallic	790,-*	790,-*
D33 Sapphire Blue Pearl	1.090,-*	1.090,-*
D35 Brilliant Bronze Metallic	790,-*	790,-*

• = Serienausstattung – = nicht erhältlich S = Sonderausstattung

\* Preisangaben in €. Preisangaben inkl. 19% MwSt. sind unverbindliche Preisempfehlungen der Toyota Deutschland GmbH, Toyota-Allee 2, 50858 Köln zzgl. Überführungskosten, zum Zeitpunkt der Veröffentlichung (siehe Rückseite). Individuelle Händlerpreise auf Anfrage bei Ihrem Toyota Vertragshändler.

## DIE OPTIONALE AUSSTATTUNG

SONDERAUSSTATTUNG 	Toyota bZ4X Touring Teamplayer	Toyota bZ4X Touring Lounge
JBL® Premium Sound System - JBL® Premium Sound System - 9 Lautsprecher	—	750,-*
Protection Paket - Rückbankschutz - Zusätzlicher Satz Gummifußmatten	145,-*	145,-*
Abnehmbare Anhängезugvorrichtung - Anhängезugvorrichtung mit abnehmbarer Kupplungskugel, inkl. 13-poligem fahrzeugspezifischem - Elektrosatz, Preis inkl. Montage	1.090,-*	1.090,-*

JBL ist eine eingetragene Marke der Harman International Industries, Inc.

• = Serienausstattung – = nicht erhältlich S = Sonderausstattung

\* Preisangaben in €. Preisangaben inkl. 19% MwSt. sind unverbindliche Preisempfehlungen der Toyota Deutschland GmbH, Toyota-Allee 2, 50858 Köln zzgl. Überführungskosten, zum Zeitpunkt der Veröffentlichung (siehe Rückseite). Individuelle Händlerpreise auf Anfrage bei Ihrem Toyota Vertragshändler.

## ZUBEHÖR

<b>FUSSMATTEN</b>		Euro*
Schützen den Fahrzeuginnenraum vor Schmutz, Nässe und Abnutzung, passgenau mit Fixierpunkten, aus strapazierfähigem Material		
Fußmatten, Gummi, Satz vorn und hinten, in Schwarz Best.-Nr.: PW210-42053		85,-
Fußmatten, Velours, 830 g/m <sup>2</sup> , Satz vorn und hinten, in Schwarz mit schwarzer Umrandung Best.-Nr.: PW210-42045		90,-
Fußmatten, Velours, 830 g/m <sup>2</sup> , Satz vorn und hinten, Textil mit Ledereinsatz im Türbereich und Toyota <b>bZ4X</b> Schriftzug Best.-Nr.: PW210-42047		110,-
<b>EINSTIEGSLEISTEN</b>		Euro*
Einstiegsleisten aus Aluminium schützen den Einstiegsbereich vor Kratzern und Beschädigungen, strapazierfähig, elegant und leicht zu reinigen		
Einstiegsleisten aus Aluminium, vorn Best.-Nr.: PW382-42005		100,-
<b>GEPÄCK-/INNENRAUM</b>		Euro*
Aufbewahrungsbox Für bis zu 10 kg, aus Polyester, faltbar, in Schwarz, kann aufgefaltet als Fahrzeugschutz verwendet werden, zusammengefaltet 475 mm x 335 mm x 20 mm (Länge x Breite x Höhe), auseinandergefaltet 715 mm x 855 mm, Größe der Box: 475 mm x 335 mm x 200 mm (Länge x Breite x Höhe) Best.-Nr.: PW241-00000		80,-
<b>ZUBEHÖR FÜR PERSONEN MIT MOBILITÄTSEINSCHRÄNKUNG</b>		Euro*
Anschnallhilfe Hilft den Sicherheitsgurt zu greifen, um die erforderliche Bewegung zum Anlegen des Sicherheitsgurts zu reduzieren. Best.-Nr.: 0822C-00810		95,-
Haltegriff für die Kopfstütze „Basic“ Gurt, der aus einem weichen Material mit Kunststoffgriff an einer festen Position an den vorderen Kopfstützen installiert wird, um das Ein- und Aussteigen zu erleichtern. Best.-Nr.: 0822C-28810		55,-
Haltegriff für die Kopfstütze „Advanced“ Erweiterter Haltegriff: Harter Griff, der an einer festen Position an den vorderen Kopfstützen installiert wird, um das Ein- und Aussteigen zu erleichtern. Best.-Nr.: 0822C-52810		170,-
Sitzkissen, drehbar Kissen, das auf den Vorder- oder Rücksitzen installiert wird, um den Ein- und Ausstieg aus dem Fahrzeug durch eine Drehbewegung zu erleichtern. Best.-Nr.: PW2B0-00002		35,-
Verlängerung für den Haltegriff im Dach Gurt, der am Dachgriff befestigt wird, um das Ein- und Aussteigen zu erleichtern. Der Gurt ist in der Länge verstellbar und verfügt über einen Kunststoff-Clip, wodurch er einfach zu installieren/deinstallieren ist. Best.-Nr.: PW2B0-00001		25,-

\* Preisangaben in €. Preisangaben inkl. 19% MwSt. sind unverbindliche Preisempfehlungen der Toyota Deutschland GmbH, Toyota-Allee 2, 50858 Köln zzgl. Überführungskosten, zum Zeitpunkt der Veröffentlichung (siehe Rückseite). **Preisangaben zzgl. Montagekosten:** Individuelle Händlerpreise sowie evtl. anfallende Montagekosten auf Anfrage bei Ihrem Toyota Vertragshändler.

## ZUBEHÖR

	Euro*
<b>KINDERSITZ</b>	
ISOFIX-Kindersitz G2 Für Kinder von ca. 3 bis 12 Jahren (bzw. 15 bis 36 kg Gewicht), kann mit ISOFIX oder dem serienmäßigen 3-Punkt-Gurt befestigt werden. Best.-Nr.: 73700-0A020	420,-
<b>LADERAUMSCHUTZ</b>	
Wärmeisolierend und schalldämmend, vermindert störendes Verrutschen von Gegenständen, ist ohne Platzverlust passgenau, schnell und einfach zu verlegen; das Material ist extrem kratz- und reißfest sowie temperatur- und wetterbeständig bei bis zu +120 °C	Euro*
Kofferraumschalenmatte in Schwarz, für Fahrzeuge mit niedrigem Kofferraumboden Best.-Nr.: PW241-42002	80,-
Kofferraumschalenmatte in Schwarz, für Fahrzeuge mit hohem Kofferraumboden Best.-Nr.: PW241-42006	80,-
Rückbankverkleidung Erweiterung des Kofferraumschutzes für die Rückseite der Rückbank (nicht kompatibel mit 40:20:40-Sitzkonfigurationen, die gekippt werden, ohne die mittlere Klettbefestigung zu entfernen), kombinierbar mit Kofferraumschalenmatte Best.-Nr.: PW241-42004	85,-
<b>ANHÄNGEZUGVORRICHTUNGEN (AZV)</b>	
Anhängerzugvorrichtung mit abnehmbarer Kupplungskugel, vertikale Verriegelung, inkl. 13-poligen fahrzeugspezifischen Elektrosatzes Best.-Nr.: PW960-42040 (AZV), Best.-Nr.: PW5D0-42569 (13-poliger E-Satz)	820,-
Miniadapter, 13-polig (Fahrzeug) auf 7-polig (Anhänger) Best.-Nr.: PZ401-57013	20,-
<b>DACH-/LASTENTRÄGERGRUNDSYSTEME</b>	
Querträger Nur für Fahrzeuge mit serienmäßiger Dachreling (Adventure und Premiere Edition) verwendbar, zwei Stück, sind einfach auf dem Fahrzeugdach zu montieren und für alle Dachaufbauten (Dachbox, Fahrrad-, Ski- oder Surfbretthalter) geeignet, max. Traglast 50 kg, auch für Fahrzeuge mit Panoramadach geeignet Best.-Nr.: PW301-42004	315,-
Transporttasche für den Dach-Basisträger bei Nichtbenutzung Einfach zu verstauen, schützt ihn vor Schmutz und Nässe dank wasserabweisenden und reißfesten Materials Best.-Nr.: PW306-00001	50,-

\* Preisangaben in €. Preisangaben inkl. 19% MwSt. sind unverbindliche Preisempfehlungen der Toyota Deutschland GmbH, Toyota-Allee 2, 50858 Köln zzgl. Überführungskosten, zum Zeitpunkt der Veröffentlichung (siehe Rückseite). **Preisangaben zzgl. Montagekosten:** Individuelle Händlerpreise sowie evtl. anfallende Montagekosten auf Anfrage bei Ihrem Toyota Vertragshändler.

Weitere Informationen und  
Topangebote zu unserem

**TOYOTA ORIGINAL ZUBEHÖR**

finden Sie auf [toyota.de](http://toyota.de).



## ZUBEHÖR

DACHTRÄGERAUFBAUTEILE (nur in Verbindung mit Dachträgergrundsystem)	Euro*
<b>Fahrradträger ProRide</b> Fahrradträger ProRide abschließbar, kann links oder rechts montiert werden (bis max. 20 kg Fahrradgewicht), Maße 145 x 32 x 8,5 cm, passend für Rundrahmengrößen 22–80 mm, ovale Rahmengrößen 80 x 100 mm; schnelle und einfache Befestigung – der Drehmomentbegrenzer-Drehknopf kontrolliert das auf den Fahrradrahmen wirkende Drehmoment für einen optimalen Halt. Der Druck wird über große weiche Polster verteilt, die sich den Rahmenrohren des Fahrrads anpassen. Dadurch wird das Risiko von Rahmenschäden minimiert. Sichere Befestigung: Die Verlängerung am Unterteil der Rahmenhalterklaue verhindert ein Umkippen des Fahrrads. Sicher befestigte Räder: Die Laufräder werden in den Radhalterungen durch diagonale Felgenhaltebänder mit Schnellverschluss sicher fixiert. Best.-Nr.: PW308-00007	200,-
<b>Toyota Dachbox M</b> In schwarz glänzend, Toyota Branding, Ladevolumen, 415 Liter Volumen, max. Zuladung 75 kg, Eigengewicht 17,5 kg, beidseitig zu öffnen. Der Abstand der beiden Dachträger muss zwischen 58 cm und 93,2 cm betragen, TÜV geprüft und erfüllt die Anforderungen der City-Crash-Norm: ECE-R26. ECE-R61. Maße (L/B/H) 170,4 x 86,1 x 41,7 cm Best.-Nr.: PW308-00011	785,-
<b>Toyota Dachbox L</b> In schwarz glänzend, Toyota Branding, Ladevolumen speziell für Wintersportzubehör, 479 Liter Volumen für bis zu 7 Paar Ski/5 Snowboards, max. Zuladung 75 kg, Eigengewicht 20 kg, beidseitig zu öffnen. Der Abstand der beiden Dachträger muss zwischen 55,7 cm und 93,3 cm betragen, TÜV geprüft und erfüllt die Anforderungen der City-Crash-Norm: ECE-R26. ECE-R61. Maße (L/B/H) 190,8 x 90,0 x 45,6 cm Best.-Nr.: PW308-00013	865,-
<b>Toyota Dachbox XL</b> In schwarz glänzend, Toyota Branding, Ladevolumen speziell für Wintersportzubehör, 510 Liter Volumen für bis zu 7 Paar Ski/5 Snowboards, max. Zuladung 75 kg, Eigengewicht 26,8 kg, beidseitig zu öffnen, Der Abstand der beiden Dachträger muss zwischen 55,7 cm und 93,2 cm betragen, TÜV geprüft und erfüllt die Anforderungen der City-Crash-Norm: ECE-R26. ECE-R61. Maße (L/B/H) 210,7 x 91,3 x 43,6 cm Best.-Nr.: PW308-00015	1.030,-
<b>Toyota Dachbox Alpine</b> In schwarz glänzend, Toyota Branding, Ladevolumen speziell für Wintersportzubehör, 512 Liter Volumen für bis zu 7 Paar Ski/5 Snowboards, max. Zuladung 75 kg, Eigengewicht 25,5 kg, beidseitig zu öffnen, Der Abstand der beiden Dachträger muss zwischen 55,7 cm und 93,3 cm betragen, TÜV geprüft und erfüllt die Anforderungen der City-Crash-Norm: ECE-R26. ECE-R61. Maße (L/B/H) 228,5 x 94,8 x 38,4 cm Best.-Nr.: PW308-00017	1.270,-
<b>Horizontaler Skiträger</b> Ski- und-Snowboard-Träger, komfortabel auf dem Dach-Basisträger zu montieren, abschließbar; für bis zu 4 Paar Ski/2 Snowboards; Bügellänge beträgt 580 mm Best.-Nr.: PZ403-00630-00	105,-
<b>Horizontaler Skiträger</b> Ski- und-Snowboard-Träger, komfortabel auf dem Dach-Basisträger zu montieren, abschließbar; für bis zu 6 Paar Ski/4 Snowboards; Bügellänge beträgt 770 mm Best.-Nr.: PZ403-00636-00	120,-
<b>Thule® Dachplattform Adapter</b> Zur Montage der drei Dachgepäckplattformen müssen diese Halter verwendet werden. Dieser Halter werden am Querträger (PW301-42004) befestigt Voraussichtlich ab Mitte Q1 2026 verfügbar. Best.-Nr.: PW308-YS005	200,-
<b>Thule® Dachplattform Caprock S,</b> Dachgepäckplattform zur Befestigung auf Dachbasisträger, Maximale Zuladung 150 kg, Eigengewicht 22,2 kg, Maße: 150 x 133 cm, Zur Befestigung wird der Thule® Dachplattform-Adapter benötigt. Voraussichtlich ab Mitte Q1 2026 verfügbar. Best.-Nr.: PW308-YS000	900,-

Weitere Informationen und  
Topangebote zu unserem  
**TOYOTA ORIGINAL ZUBEHÖR**  
finden Sie auf [toyota.de](http://toyota.de).

\* Preisangaben in €. Preisangaben inkl. 19% MwSt. sind unverbindliche Preisempfehlungen der Toyota Deutschland GmbH, Toyota-Allee 2, 50858 Köln zzgl. Überführungskosten, zum Zeitpunkt der Veröffentlichung (siehe Rückseite). **Preisangaben zzgl. Montagekosten:** Individuelle Händlerpreise sowie evtl. anfallende Montagekosten auf Anfrage bei Ihrem Toyota Vertragshändler.

## ZUBEHÖR

DACHTRÄGERAUFBAUTEILE (nur in Verbindung mit Dachträgergrundsystem)	Euro*
Thule® Dachplattform Caprock M, Dachgepäckplattform zur Befestigung auf Dachbasisträger, Maximale Zuladung 150 kg, Eigengewicht 24,2 kg, Maße: 150 x 150 cm, Zur Befestigung wird der Thule® Dachplattform-Adapter benötigt. Voraussichtlich ab Mitte Q1 2026 verfügbar. Best.-Nr.: PW308-YS001	950,-
Thule® Dachplattform Caprock L, Dachgepäckplattform zur Befestigung auf Dachbasisträger, Maximale Zuladung 150 kg, Eigengewicht 28,2 kg, Maße: 190 x 150 cm, Zur Befestigung wird das Thule® Dachplattform-Adapter benötigt Voraussichtlich ab Mitte Q1 2026 verfügbar. Best.-Nr.: PW308-YS002	1.000,-
HECKTRÄGER	Euro*
Für E-Bikes geeignet, mittels Fußpedal abklappbar. Die Fahrradschienen mit den integrierten Rückleuchten und der Trägerrahmen können vollständig eingeklappt werden, diebstahlgesichert. Für alle Fahrräder bis zu 1.300 mm Achsabstand und Rahmen mit bis 75-mm-Rundrohr oder 75-mm-x-45-mm-Ovalrohr geeignet. Europäische Betriebserlaubnis und EBE. Erweiterte Herstellergarantie: 3 Jahre. Bitte beachten Sie die max. Stützlast und den D-Wert des Fahrzeugs.	
Heckfahrradträger Arimero 202 Für 2 Fahrräder, nicht erweiterbar, max. Gewicht pro Fahrrad: 30 kg, max. Zuladung insgesamt: 60 kg, Eigengewicht: nur 13,5 kg, 60 Grad abklappbar. Abstand zwischen den Radschienen 22 cm. Mindeststützlast: 50 kg (wobei dann die Zuladung minimiert werden muss), für Rahmen bis 75 mm Rundrohr oder 80 x 45 mm Ovalrohr. Leicht und kompakt faltbar, Einfache Handhabung und Verstaueung, Sicheres Befördern von nahezu allen Fahrradtypen Maße offen: 770 mm x 1.190 mm x 640 mm, gefaltet: 240 mm x 630 mm x 640 mm Best.-Nr.: DENGS-02711-01	750,-
Heckfahrradträger Arimero 203 Für 3 Fahrräder, nicht erweiterbar, max. Gewicht pro Fahrrad: 30 kg, max. Zuladung insgesamt: 54 kg, Eigengewicht: nur 16,5 kg, 60 Grad abklappbar. Abstand zwischen den Radschienen 22 cm. Mindeststützlast: 50 kg (wobei dann die Zuladung minimiert werden muss), für Rahmen bis 75 mm Rundrohr oder 80 x 45 mm Ovalrohr, Spannhebelverschluss mit Diebstahlsicherung. Sicheres Befördern von nahezu allen Fahrradtypen, Spannhebelverschluss mit Diebstahlsicherung, Schnellspanverschluss am Trägerbügel Maße offen: 770 mm x 1.190 mm x 790 mm, gefaltet: 240 mm x 630 mm x 790 mm Best.-Nr.: DENGS-02712-01	900,-
Heckfahrradträger Arimero 402 Für 2 Fahrräder, nicht erweiterbar, max. Gewicht pro Fahrrad: 30 kg, max. Zuladung insgesamt: 60 kg, Eigengewicht: nur 13,5 kg, 60 Grad abklappbar. Abstand zwischen den Radschienen 22 cm. Mindeststützlast: 50 kg (wobei dann die Zuladung minimiert werden muss), innovativer, hebelloser Verschluss auf der AVZ. Features: Verbreiterte Schienen mit bis zu 6 cm Aufnahme, Griffe zum Auf-/Ausklappen der Fahrradschienen, Schnellspanverschluss am Trägerbügel Maße offen: 690 mm x 1.180 mm x 560 mm, gefaltet: 200 mm x 610 mm x 600 mm Best.-Nr.: DENGS-02713-01	830,-

\* Preisangaben in €. Preisangaben inkl. 19% MwSt. sind unverbindliche Preisempfehlungen der Toyota Deutschland GmbH, Toyota-Allee 2, 50858 Köln zzgl. Überführungskosten, zum Zeitpunkt der Veröffentlichung (siehe Rückseite). **Preisangaben zzgl. Montagekosten:** Individuelle Händlerpreise sowie evtl. anfallende Montagekosten auf Anfrage bei Ihrem Toyota Vertragshändler.

Weitere Informationen und  
Topangebote zu unserem

**TOYOTA ORIGINAL ZUBEHÖR**

finden Sie auf [toyota.de](http://toyota.de).



## ZUBEHÖR

	Euro*
<b>HECKTRÄGER</b> Für E-Bikes geeignet, mittels Fußpedal abklappbar. Die Fahrradschienen mit den integrierten Rückleuchten und der Trägerrahmen können vollständig eingeklappt werden, diebstahlgesichert. Für alle Fahrräder bis zu 1.300 mm Achsabstand und Rahmen mit bis 75-mm-Rundrohr oder 75-mm-x-45-mm-Ovalrohr geeignet. Europäische Betriebserlaubnis und EBE. Erweiterte Herstellergarantie: 3 Jahre. Bitte beachten Sie die max. Stützlast und den D-Wert des Fahrzeugs.	
Heckfahrradträger ARIMERO 403 Für 3 Fahrräder, nicht erweiterbar, max. Gewicht pro Fahrrad: 30 kg, max. Zuladung insgesamt: 54 kg, Eigengewicht: nur 16,5 kg, 60 Grad abklappbar. Abstand zwischen den Radschienen 19/18 cm. Mindeststützlast: 50 kg (wobei dann die Zuladung minimiert werden muss), innovativer, hebelloser Verschluss auf der AVZ. Features: Verbreiterte Schienen mit bis zu 6 cm Aufnahme Griff zum Auf-/Ausklappen der Fahrradschienen Schnellspanverschluss am Trägerbügel Maße offen: 840 mm x 1.180 mm x 710 mm, gefaltet: 210 mm x 610 mm x 760 mm Best.-Nr.: DENG5-02714-01	980,-
Transporttasche für ARIMERO 202 und 402 Hochwertige Transport- und Aufbewahrungstasche. Praktisch: Der Träger kann mit Tasche aufgesetzt und abgenommen werden Best.-Nr.: DENG5-02715-01	60,-
Transporttasche für ARIMERO 203 und 403 Hochwertige Transport- und Aufbewahrungstasche. Praktisch: Der Träger kann mit Tasche aufgesetzt und abgenommen werden Best.-Nr.: DENG5-02716-01	65,-
Abstandshalter mit Zahnband für 1. Fahrrad für die gesamte ARIMERO-Serie Best.-Nr.: DENG5-02717-01	75,-
Abstandshalter mit Zahnband für 2. Fahrrad für die ARIMERO-202/402-Träger Best.-Nr.: DENG5-02718-01	85,-
Abstandshalter mit Zahnband für 2. Fahrrad für die ARIMERO-203/403-Träger Best.-Nr.: DENG5-02719-01	85,-
Abstandshalter mit Zahnband für 3. Fahrrad für die ARIMERO-203/403-Träger (Von Rad zu Rad. Kann zusätzlich für das 1. und 2. Fahrrad genutzt werden) Best.-Nr.: DENG5-02720-01	110,-
Polsterung für den Fahrradrahmen für die ARIMERO-202/402-Träger Best.-Nr.: DENG5-02721-01	15,-
Auffahr-/Überfahrtschiene für ARIMERO 202 und 203 3-teilig inkl. Tasche. Ermöglicht das bequeme Aufschieben der Fahrräder auf den Heckfahrradträger. Einfach anstecken, Fahrrad aufschieben, fertig. Inkl. Aufbewahrungstasche Best.-Nr.: DENG5-02391-01	75,-
Auffahr-/Überfahrtschiene für ARIMERO 402 und 403 3-teilig inkl. Tasche. Ermöglicht das bequeme Aufschieben der Fahrräder auf den Heckfahrradträger. Einfach anstecken, Fahrrad aufschieben, fertig. Inkl. Aufbewahrungstasche Best.-Nr.: DENG5-02392-01	100,-
Thule® VeloCompact, Heckfahrradträger für 2 Fahrräder inkl. E-Bikes, max. Zuladung 45kg, Praktischer Abklappmechanismus mit Fußpedal. Transportiert Fahrräder mit großem Radstand dank einfach ausziehbarer Felgenhalter Best.-Nr.: PW962-YS009	630,-
Thule® VeloCompact, Heckfahrradträger für 3 Fahrräder inkl. E-Bikes, max. Zuladung 60kg, Praktischer Abklappmechanismus mit Fußpedal. Transportiert Fahrräder mit großem Radstand dank einfach ausziehbarer Felgenhalter Best.-Nr.: PW962-YS011	730,-

\* Preisangaben in €. Preisangaben inkl. 19% MwSt. sind unverbindliche Preisempfehlungen der Toyota Deutschland GmbH, Toyota-Allee 2, 50858 Köln zzgl. Überführungskosten, zum Zeitpunkt der Veröffentlichung (siehe Rückseite). **Preisangaben zzgl. Montagekosten:** Individuelle Händlerpreise sowie evtl. anfallende Montagekosten auf Anfrage bei Ihrem Toyota Vertragshändler.

## ZUBEHÖR

HECKTRÄGER	Euro*
Für E-Bikes geeignet, mittels Fußpedal abklappbar. Die Fahrradschienen mit den integrierten Rückleuchten und der Trägerrahmen können vollständig eingeklappt werden, diebstahlgesichert. Für alle Fahrräder bis zu 1.300 mm Achsabstand und Rahmen mit bis 75-mm-Rundrohr oder 75-mm-x-45-mm-Ovalrohr geeignet. Europäische Betriebserlaubnis und EBE. Erweiterte Herstellergarantie: 3 Jahre. Bitte beachten Sie die max. Stützlast und den D-Wert des Fahrzeugs.	
Thule® EasyFold XT Faltbarer Heckfahrradträger zur Aufnahme von 2 Fahrrädern inkl. E-Bikes. max. Zuladung 60 kg, Praktischer Abklappmechanismus mit Fußpedal. Komplett faltbar für bequeme Montage und Lagerung Best-Nr.: PW962-YS005	950,-
Thule® EasyFold XT Faltbarer Heckfahrradträger zur Aufnahme von 3 Fahrrädern inkl. E-Bikes. max. Zuladung 60 kg, Praktischer Abklappmechanismus mit Fußpedal. Komplett faltbar für bequeme Montage und Lagerung Best-Nr.: PW962-YS007	1.050,-
Arimero B1 Heckbox Zur Montage auf den Arimero Heckfahrradträgern. Abschließbare Heckbox mit 300 Liter Volumen, Eigengewicht: 13 kg, Zuladung 45 kg (je nach Stützlast und Fahrradträger). Abmessungen (B x H x T) 153 x 66 x 53 cm. Die Box kann auf allen Modellen der ARIMERO Serie befestigt werden. Best-Nr.: DENG5-02723-01	850,-
Thule® Heckbox-Plattform Heckbox-Plattform für Anhängerkupplung zur Aufnahme der Thule Heckboxen. Zur Montage der zwei Heckboxen muss diese Aufnahme verwendet werden Ab voraussichtlich Mitte Q1 2026 lieferbar Best-Nr.: PW962-YS000	400,-
Thule® Heckbox 300L Heckbox zur Aufnahme auf die Anhängenzugvorrichtung, max. Zuladung: 50 kg, Maße 141 x 78 x 52, Eigengewicht 17 kg, Zur Aufnahme der Heckbox wird die Heckbox-Plattform benötigt Ab voraussichtlich Mitte Q1 2026 lieferbar Best-Nr.: PW962-YS001	950,-
Thule® Heckbox 400L Heckbox zur Aufnahme auf die Anhängenzugvorrichtung, max. Zuladung: 50 kg, Maße Heckbox zur Aufnahme auf die Anhängenzugvorrichtung, max. Zuladung: 50 kg, Maße 171 x 78 x 54, Eigengewicht 20 kg, Zur Aufnahme der Heckbox wird die Heckbox-Plattform benötigt Ab voraussichtlich Mitte Q1 2026 lieferbar Best-Nr.: PW962-YS003	1.000,-

\* Preisangaben in €. Preisangaben inkl. 19% MwSt. sind unverbindliche Preisempfehlungen der Toyota Deutschland GmbH, Toyota-Allee 2, 50858 Köln zzgl. Überführungskosten, zum Zeitpunkt der Veröffentlichung (siehe Rückseite). **Preisangaben zzgl. Montagekosten:** Individuelle Händlerpreise sowie evtl. anfallende Montagekosten auf Anfrage bei Ihrem Toyota Vertragshändler.

Weitere Informationen und  
Topangebote zu unserem

**TOYOTA ORIGINAL ZUBEHÖR**

finden Sie auf [toyota.de](http://toyota.de).



## ZUBEHÖR

<b>SCHMUTZFÄNGER</b> Schützen Unterboden, Türen und Seitenschweller des Fahrzeuges vor Verschmutzung durch Spritzwasser oder Steinschlag	Euro*
Schmutzfänger, vorn und hinten, in Schwarz Best.-Nr.: PW389-42000	65,-
<b>LEICHTMETALLFELGEN 18 ZOLL</b>	Euro*
Toyota Original 18-Zoll-Leichtmetallfelge, in Schwarz oberflächenpoliert, 5-Doppelspeichen-Design, für Reifengröße 235/60 R18, ohne Radmuttern und ohne Nabenkappen; diese müssen separat bestellt werden Best.-Nr.: PW457-42004-MB, Best.-Nr.: 90942-02103 (5x) Radmuttern, Best.-Nr.: PZ406-98671-1B Nabenkappe	335,-
Toyota Original 18-Zoll-Leichtmetallfelge, in Schwarz, für Reifengröße 215/50 R18, ohne Radmuttern und ohne Nabenkappen; diese müssen separat bestellt werden Best.-Nr.: PW457-42004-YB, Best.-Nr.: 90942-02103 (5x) Radmuttern, Best.-Nr.: PZ406-98671-1B Nabenkappe	335,-
<b>FELGENZUBEHÖR</b>	Euro*
Nabenkappe, in Mattschwarz Best.-Nr.: PZ406-98671-1J	15,-
Nabenkappe, in Schwarz Best.-Nr.: PZ406-98671-1B	15,-
Reifendruck-Warnsystem (TPMS) Luftdrucksensoren, die den Reifendruck überwachen und auf fehlerhafte Reifen hinweisen, Satz à vier Stück Best.-Nr.: 42607-02070-VK	200,-
Dichtmittel, 450 ml (für den Ersatzbedarf) Best.-Nr.: 42606-F4041	45,-
Reifenreparatur-Set Kompressor mit Dichtmittel, 450 ml Best.-Nr.: 42606-F4913	85,-
Reifensäcke mit Toyota Schriftzug, für Reifen/Komplettträger, vier Stück Best.-Nr.: PW458-00001	85,-
<b>KAROSSERIESCHUTZ</b> Schützt stark beanspruchte Bereiche des Fahrzeugs vor Kratzern und Lackschäden, passgenau und strapazierfähig, ist einfach anzubringen	Euro*
Schutzfolie, für Türgriffmulden, transparent, für zwei Türen Best.-Nr.: PW174-00000	20,-
Schutzfolie, für Außenspiegel, transparent, Satz à zwei Stück Best.-Nr.: PW169-42002	65,-
Schutzfolie, für das Dach, transparent Best.-Nr.: PW17A-42000	60,-

\* Preisangaben in €. Preisangaben inkl. 19% MwSt. sind unverbindliche Preisempfehlungen der Toyota Deutschland GmbH, Toyota-Allee 2, 50858 Köln zzgl. Überführungskosten, zum Zeitpunkt der Veröffentlichung (siehe Rückseite). **Preisangaben zzgl. Montagekosten:** Individuelle Händlerpreise sowie evtl. anfallende Montagekosten auf Anfrage bei Ihrem Toyota Vertragshändler.

## ZUBEHÖR

KAROSSERIESCHUTZ	Euro*
Schützt stark beanspruchte Bereiche des Fahrzeugs vor Kratzern und Lackschäden, passgenau und strapazierfähig, ist einfach anzubringen	
Türkantenschutzfolien transparent, für die vorderen Türen Best.-Nr.: PW174-42002	50,-
Original Toyota Lackspray, in Medium Silber 1L5 Best.-Nr.: PW865-00000-M4	Preis auf Anfrage
Original Toyota Lackspray, in Rot 3U5 Best.-Nr.: PW865-0D000-D5	
Original Toyota Lackspray, in Schwarz 218 Best.-Nr.: PZ448-B2180-15	
Original Toyota Lackspray, in Perlweiß 089 Best.-Nr.: PW865-00000-A5	
Original Toyota Lackstift, in Medium Silber 1L5 Best.-Nr.: PW865-00100-M4	
Original Toyota Lackstift, in Schwarz 218 Best.-Nr.: PZ448-W2180-09	
Original Toyota Lackstift, in Perlweiß 089 Best.-Nr.: PW865-0R000-A5	
Original Toyota Lackstift, in Rot 3U5 Best.-Nr.: PW865-0D100-D5	

\* Preisangaben in €. Preisangaben inkl. 19% MwSt. sind unverbindliche Preisempfehlungen der Toyota Deutschland GmbH, Toyota-Allee 2, 50858 Köln zzgl. Überführungskosten, zum Zeitpunkt der Veröffentlichung (siehe Rückseite). **Preisangaben zzgl. Montagekosten:** Individuelle Händlerpreise sowie evtl. anfallende Montagekosten auf Anfrage bei Ihrem Toyota Vertragshändler.

Weitere Informationen und  
Topangebote zu unserem

**TOYOTA ORIGINAL ZUBEHÖR**

finden Sie auf [toyota.de](http://toyota.de).

## ZUBEHÖR

PANNENARTIKEL	Euro*
Pannentasche Im Notfall alles sofort griffbereit: Warndreieck mit Einklappmechanismus, reflektierende Sicherheitswarnweste und Verbandsmaterial (gemäß StVO) Best.-Nr.: PW022-00062	30,-
Sicherheitswarnweste Mit reflektierenden Signalstreifen aus 100 % Polyester, entspricht DIN EN 471. Das Mitführen einer Sicherheitswarnweste im Fahrzeug ist gesetzlich vorgeschrieben! Best.-Nr.: PW022-00052	5,-
Verbandskissen Griffbereit und einfach zu verstauen, erfüllt die gesetzlichen Vorschriften nach StVO Best.-Nr.: PW022-00056	15,-
Warndreieck, im Notfall griffbereit, mit Einklappmechanismus Best.-Nr.: PW022-00068	10,-
Nothammer PLUS Die Scheibe wird zerstört durch Schlagen des Lifehammers mit dem Hammerkopf aus Kohlenstoffstahl gegen die Scheibe. Zusätzlich ist er mit einem Sitzgurtmesser ausgestattet. TÜV geprüft, inklusive Befestigung Best.-Nr.: PW023-00010	20,-
Nothammer EVOLUTION Durch Drücken dieses Lifehammers gegen die Scheibe springt ein keramischer Hammerkopf heraus und zerstört diese. Somit ist keine Ausholbewegung nötig. Zusätzlich ist er mit einem Sitzgurtmesser ausgestattet. Von Erwachsenen und Kindern gefahrlos einsetzbar. TÜV geprüft, inklusive Befestigung Best.-Nr.: PW023-00011	30,-
Toyota Car Care Kit Inhalt: Je 500 ml Cockpitreiniger, Insektenentferner, Glasreiniger. Tuch sowie eine Toyota gebrandete Tasche Best.-Nr.: PZWIG-OKIT1-00	55,-
Mobiles Batterieladegerät CTEK-MXS 3.8 Lädt Batterien bis zu 85 Ah mit Float/Pulse Erhaltungsladung Best.-Nr.: DENGs-MXS38-19	85,-
Mobiles Batterieladegerät CTEK-MXS 5.0 Lädt Batterien bis zu 110 Ah mit automatischem Temperatursensor Best.-Nr.: DENGs-MXS50-19	105,-
Mobiles Batterieladegerät CTEK-Free Kann mit einem Solarpanel oder einer 12V Servicebatterie geladen und betrieben werden. Macht das Fahrzeug innerhalb von 15 Minuten wieder fahrbereit. Best.-Nr.: DENGs-CFREE-19	250,-
Warnleuchte OSRAM LEDguardian ROAD FLARE Signal TA20, magnetische Befestigung, StVO konform Best.-Nr.: PW023-00003	80,-

\* Preisangaben in €. Preisangaben inkl. 19% MwSt. sind unverbindliche Preisempfehlungen der Toyota Deutschland GmbH, Toyota-Allee 2, 50858 Köln zzgl. Überführungskosten, zum Zeitpunkt der Veröffentlichung (siehe Rückseite). **Preisangaben zzgl. Montagekosten:** Individuelle Händlerpreise sowie evtl. anfallende Montagekosten auf Anfrage bei Ihrem Toyota Vertragshändler.

**JETZT LIFESTYLE- &  
MERCHANDISEARTIKEL  
ONLINE KAUFEN**



## ZUBEHÖR

<b>TOYOTA PROTECT</b>		Euro*
Eine Technologie, die eine molekulare Verbindung mit der Fahrzeuglackierung eingeht und diese sowie die Leichtmetallfelgen und die Innenraumtextilien versiegelt. Einmalige Versiegelung hält bis zu 5 Jahre und hilft, das Fahrzeug einfacher zu pflegen und zu reinigen.		
ProTect-Leichtmetallfelgenschutz, ProTect-Lackversiegelung oder ProTect-Sitzpolsterversiegelung Best.-Nr.: Bitte fragen Sie Ihren Händler		Preis auf Anfrage
<b>HUNDEZUBEHÖR</b>		Euro*
Rücksitzbankschondecke Allside Comfort, mit „Toyota“-Schriftzug, strapazierfähige Oberfläche, robustes Material, schnelle und einfache Befestigung Best.-Nr.: DENG-02357-57		109,-
Hundesicherheitsgurt Allsafe Comfort Größe S In Rot, mit „Toyota“-Schriftzug, hochfeste Verbindungsteile aus verchromtem Stahl, leicht am Autosicherheitsgurt zu befestigen, tiergerechtes Design, für kleine Hunde wie Malteser, Dackel und Terrier Best.-Nr.: DENG-02358-57		79,-
Hundesicherheitsgurt Allsafe Comfort Größe M In Rot, mit „Toyota“-Schriftzug, hochfeste Verbindungsteile aus verchromtem Stahl, leicht am Autosicherheitsgurt zu befestigen, tiergerechtes Design, für mittelgroße Hunde wie Vizsla, Beagle und Cockerspaniel Best.-Nr.: DENG-02359-57		95,-
Hundesicherheitsgurt Allsafe Comfort Größe L In Rot, mit „Toyota“-Schriftzug, hochfeste Verbindungsteile aus verchromtem Stahl, leicht am Autosicherheitsgurt zu befestigen, tiergerechtes Design, für große Hunde wie Labrador, Dobermann, Schäferhund und Rottweiler Best.-Nr.: DENG-02360-57		99,-

\* Preisangaben in €. Preisangaben inkl. 19% MwSt. sind unverbindliche Preisempfehlungen der Toyota Deutschland GmbH, Toyota-Allee 2, 50858 Köln zzgl. Überführungskosten, zum Zeitpunkt der Veröffentlichung (siehe Rückseite). **Preisangaben zzgl. Montagekosten:** Individuelle Händlerpreise sowie evtl. anfallende Montagekosten auf Anfrage bei Ihrem Toyota Vertragshändler.

Weitere Informationen und  
Topangebote zu unserem

**TOYOTA ORIGINAL ZUBEHÖR**

finden Sie auf [toyota.de](http://toyota.de).



TOYOTA bZ4X TOURING



## ZUBEHÖR

LADEN	Euro*
Ladekabel Typ 2 und Mode 3 zur Verwendung an Ladesäulen - 32 Ampere, Ladekabel -32A, Kabellänge 5,0 Meter, selbststeinrollend, Typ 2, Toyota gebrandet Best.-Nr.: PZ42D-T0B24	375,-
Ladekabel Typ 2 und Mode 3 zur Verwendung an Ladesäulen - 32 Ampere, Kabellänge 7,5 Meter, Typ 2, Toyota gebrandet Best.-Nr.: PZ42D-T0B25	385,-
Ladekabelaufbewahrungstasche 18 Liter, bietet Platz für ein Ladekabel Best.-Nr.: PW241-00014	85,-
Ladekabelaufbewahrungstasche 24 Liter, bietet Platz für 2 Ladekabel Best.-Nr.: PW241-00012	95,-
Ladeanschlussabdeckung, wird über den Ladeanschluss am Fahrzeug gezogen und schützt ihn so vor Schmutz und Feuchtigkeit Best.-Nr.: PW6B9-42000	70,-

\* Preisangaben in €. Preisangaben inkl. 19% MwSt. sind unverbindliche Preisempfehlungen der Toyota Deutschland GmbH, Toyota-Allee 2, 50858 Köln zzgl. Überführungskosten, zum Zeitpunkt der Veröffentlichung (siehe Rückseite). **Preisangaben zzgl. Montagekosten:** Individuelle Händlerpreise sowie evtl. anfallende Montagekosten auf Anfrage bei Ihrem Toyota Vertragshändler.

Weitere Informationen und  
Topangebote zu unserem

**TOYOTA ORIGINAL ZUBEHÖR**

finden Sie auf [toyota.de](https://toyota.de).

## ZUBEHÖR

LADESTATIONEN TOYOTA HOMECHARGE	Euro*
11 kW, Steckdose mit Deckel. Nicht 4G tauglich, ohne Display, ohne geeichten Stromzähler Best.-Nr.: PW6B9-00009	810,-
22 kW mit 5 m Kabel. Nicht 4G tauglich, kein Display, ohne geeichten Stromzähler. Kann auf 11 kW gedrosselt werden Best.-Nr.: PW6B9-00014	965,-
22 kW, Steckdose mit Deckel. 4G tauglich ohne SIM Karte. Ohne Display, ohne geeichten Stromzähler. Kann auf 11 kW gedrosselt werden Best.-Nr.: PW6B9-00016	995,-
11 kW Steckdose mit Deckel. 4G tauglich ohne SIM Karte. Mit Display und geeichtem Stromzähler (eichrechtskonform) Best.-Nr.: PW6B9-00018	1.130,-
22 kW Steckdose mit Deckel. 4G tauglich ohne SIM Karte. Mit Display und Stromzähler (nicht eichrechtskonform) Best.-Nr.: PW6B9-00017	1.215,-
Standsäule für eine Wallbox Best.-Nr.: PW6B9-00034	425,-
Standsäule für zwei Wallboxen Best.-Nr.: PW6B9-00035	505,-
5er Set RFID Karten Toyota Best.-Nr.: PW6B9-00037	45,-

\* Preisangaben in €. Preisangaben inkl. 19% MwSt. sind unverbindliche Preisempfehlungen der Toyota Deutschland GmbH, Toyota-Allee 2, 50858 Köln zzgl. Überführungskosten, zum Zeitpunkt der Veröffentlichung (siehe Rückseite). **Preisangaben zzgl. Montagekosten:** Individuelle Händlerpreise sowie evtl. anfallende Montagekosten auf Anfrage bei Ihrem Toyota Vertragshändler.

Weitere Informationen und  
Topangebote zu unserem

**TOYOTA ORIGINAL ZUBEHÖR**

finden Sie auf [toyota.de](https://toyota.de).

## TECHNISCHE DATEN

DIE TECHNIK	Elektromotor 165 kW (224 PS), 74,7 kWh Batterie	Elektromotor 280 kW (380 PS), 74,7 kWh Batterie
<b>ANTRIEB</b>		
Motorentechnologie	Elektro, Drehstromsynchronmotor	
Getriebe	1-stufiges Reduktionsgetriebe	
Antriebsart	Vorderradantrieb	Allradantrieb
Leistung in kW (PS)	165 kW (224 PS)	280 kW (380 PS); E-Motor vorn: 165 kW (224 PS), E-Motor hinten: 165 kW (224 PS)
Maximales Drehmoment Vorderachse (Nm)	268,6	268,6
Maximales Drehmoment Hinterachse (Nm)	—	268,6
Höchstgeschwindigkeit (km/h)	160	180
Beschleunigung 0-100 km/h (sek)	7,2	4,4
<b>ENERGIEVERBRAUCH</b>		
Stromverbrauch, kombiniert in kWh/100 km <sup>1)</sup>		
- kombiniert	14,0	15,3-16,6
- Innenstadt	9,4	10,7-11,7
- Stadtrand	10,1	11,5-12,5
- Landstraße	12,4	13,7-15,0
- Autobahn	19,3	20,5-22,1
CO <sub>2</sub> -Emissionen, kombiniert g/km	0	0
CO <sub>2</sub> -Klasse	A	A
Abgasnorm	AX	AX
<b>BATTERIE</b>		
Batterietyp	Lithium-Ionen	Lithium-Ionen
Batteriekapazität brutto (kWh)	74,7	74,7
Batteriekapazität netto (kWh)	71	71
Elektrische Reichweite in km (EAER) <sup>1)</sup> :	591	479-528
Elektrische Reichweite in km (EAER City) <sup>1)</sup> :	837	650-720
<b>LADELEISTUNG AC<sup>1)</sup></b>		
Maximale Ladeleistung AC (kW)	11 (3-phasig)	22 (3-phasig)
Ladedauer (10-100%) (h)	ca. 7	ca. 3,5
Ladeanschluss Fahrzeug	Typ 2	Typ 2

<sup>1)</sup> Die Werte für die elektrische Reichweite und den Stromverbrauch Ihres Fahrzeugs können von den gemessenen oder berechneten Werten abweichen, da das Fahrverhalten sowie andere Faktoren (wie Außentemperatur, Einsatz von Komfort-/Nebenverbrauchern, Straßenverhältnisse, Verkehr, Fahrzeugzustand, Reifendruck, Zuladung, Anzahl der Mitfahrer usw.) einen Einfluss auf die elektrische Reichweite und den Stromverbrauch haben. Die angegebenen Ladezeiten können variieren – in Abhängigkeit von den örtlichen Ladebedingungen (z.B. Art und Zustand der Ladesäule, Batterietemperatur oder Umgebungstemperatur).

<sup>2)</sup> Bei diesen Werten handelt es sich um vorläufige Werte. Das Fahrzeug ist noch nicht final homologiert.



## TECHNISCHE DATEN

DIE TECHNIK	Elektromotor 165 kW (224 PS), 74,7 kWh Batterie	Elektromotor 280 kW (380 PS), 74,7 kWh Batterie
<b>LADELEISTUNG DC<sup>1)</sup></b>		
Leistung On-Board-Charger (kWh)	150	150
Ladeanschluss Fahrzeug DC	CCS	CCS
Ladedauer DC 150-kW-Ladestation (min)	28	28
<b>GEPÄCKRAUMVOLUMEN</b>		
Bei stehender Rücksitzbank, bis Gepäckabdeckung (l)	669	669
<b>MAX. LASTEN IN KG</b>		
Anhängelast, gebremst (12% Steigung) (kg)	750	1.500
Anhängelast, ungebremst (kg)	750	750
Stützlast (kg)	75	75
Dachlast (kg)	80 (dynamisch), 317 (statisch)	80 (dynamisch), 317 (statisch)
Leergewicht (kg)	1.900-1.990	2.000-2.100
Zulässiges Gesamtgewicht (kg)	2.465	2.560
<b>OFFROAD-EIGENSCHAFTEN</b>		
Böschungswinkel vorne/ hinten	— <sup>2)</sup>	— <sup>2)</sup>
Bodenfreiheit (mit einem Passagier) (mm)	212	207
Wendekreis (m)	12,2	12,2

<sup>1)</sup> Die Werte für die elektrische Reichweite und den Stromverbrauch Ihres Fahrzeugs können von den gemessenen oder berechneten Werten abweichen, da das Fahrverhalten sowie andere Faktoren (wie Außentemperatur, Einsatz von Komfort-/Nebenverbrauchern, Straßenverhältnisse, Verkehr, Fahrzeugzustand, Reifendruck, Zuladung, Anzahl der Mitfahrer usw.) einen Einfluss auf die elektrische Reichweite und den Stromverbrauch haben.

<sup>2)</sup> Das Fahrzeug ist noch nicht final homologiert. Die technischen Daten lagen zum Zeitpunkt der Veröffentlichung noch nicht vor.

## DIE ABMESSUNGEN

ABMESSUNGEN bZ4X Touring	
Karosseriehöhe (mm)	1.675
Karosseriebreite (mm)	1.860
Karosserielänge (mm)	4.830
Überhang vorn (mm)	915
Überhang hinten (mm)	1.065
Radstand (mm)	2.850

## DAS GLOSSAR



### Toyota Safety Sense

Mit Toyota Safety Sense verfügen Sie über ein umfangreiches, Paket an aktiven Fahrassistenzsystemen, das ein Pre-Collision System mit Fußgänger-/Radfahrererkennung, die adaptive Geschwindigkeitsregelanlage, den Spurhalte-Assistenten, einen Spurverfolgungs-Assistenten, die Verkehrsschilderkennung und einen Fernlicht-Assistenten beinhaltet.



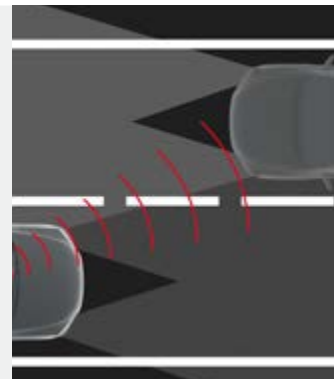
### Toyota Safety Sense/Spurhalte-Assistent (LDA)

Mithilfe einer eingebauten Kamera erkennt der Spurhalte-Assistent (LDA) die Fahrbahnmarkierungen und warnt den Fahrer optisch und akustisch, sobald das Fahrzeug die Spur verlässt, ohne dass der Blinker betätigt wurde. Bei aktivierter Geschwindigkeitsregelanlage (ACC) sorgt der Spurverfolgungs-Assistent (LTA) dafür, dass das Fahrzeug mittig die Spur hält und folgt dieser sowie dem vorausfahrenden Fahrzeug (Hände des Fahrers zwingend am Lenkrad).



### Toyota Safety Sense/Pre-Collision System (PCS)

Das Pre-Collision System (PCS) basiert auf einem Mikrowellen-Radar als Entfernungsmesser und einer Kamera, die die Fahrtrichtung bzgl. Hindernissen und anderen Fahrzeugen überwacht. Besteht Kollisionsgefahr, wird der Fahrer durch den Front-Kollisionswarner optisch und akustisch gewarnt. Zeigt der Fahrer keine Reaktion zur Vermeidung einer Kollision, erfolgt per autonomer Notbremsfunktion eine genau dosierte, selbstständige Abbremsung bis hin zur Vollbremsung. So wird eine Kollision verhindert oder deren Folgen auf ein Minimum reduziert.



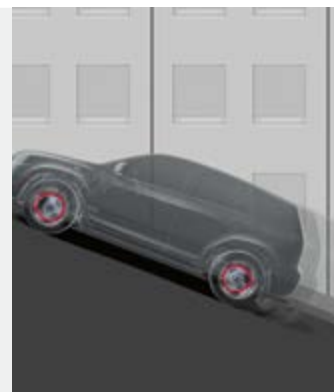
### Toyota Safety Sense/Fernlicht-Assistent (AHB)

Der Fernlicht-Assistent erkennt über eine Kamera das Licht entgegenkommender oder vorausfahrender Fahrzeuge. Ist die Fahrbahn frei, aktiviert das System automatisch das Fernlicht. Sobald sich andere Verkehrsteilnehmer nähern, schaltet der Assistent auf Abblendlicht, damit diese nicht geblendet werden.



### Toyota Safety Sense/Verkehrsschilderkennung (RSA)

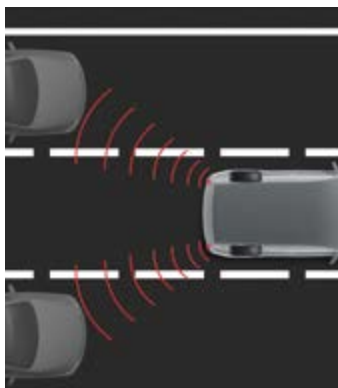
Wichtige Verkehrsschilder wie Geschwindigkeitsbeschränkungen und Überholverbote werden durch die Verkehrsschilderkennung per Kamera erkannt und dem Fahrer, solange diese gültig sind, klar auf dem großen TFT-Multi-Info-Farbdisplay im seinem Blickfeld angezeigt.



### Berganfahr-Assistent (HAC)

Der Berganfahr-Assistent verhindert ein unkontrolliertes Zurückrollen des Fahrzeugs. Im Stand kann der Fahrer mittels des Bremspedals den Berganfahr-Assistenten aktivieren. Damit wird für ca. 2 Sekunden ein unbeabsichtigtes Zurückrollen verhindert, um sicheres Anfahren auch an Steigungen zu gewährleisten.

## DAS GLOSSAR



### Toter-Winkel-Warner mit Rückfahr-Assistent

Radarsensoren seitlich am Heck erfassen den toten Winkel der Rückspiegel. Über eine Warnleuchte im entsprechenden Außenspiegel weist das System den Fahrer auf Fahrzeuge hin, die sich auf der benachbarten Spur im toten Winkel des Spiegels befinden. Sind zur gleichen Zeit die Blinker aktiviert, so blinkt die Warnleuchte, um den Fahrer auf die Fahrzeuge im toten Winkel aufmerksam zu machen. Der Rückfahr-Assistent erkennt beim Zurücksetzen, wenn sich ein anderes Fahrzeug nähert, und warnt den Fahrer optisch und akustisch.



### Regensensor

Der Regensensor entlastet den Fahrer und steigert Sicherheit und Komfort, indem er die Intervallgeschwindigkeit der Scheibenwischer automatisch der von Sensoren gemessenen Regenintensität anpasst.



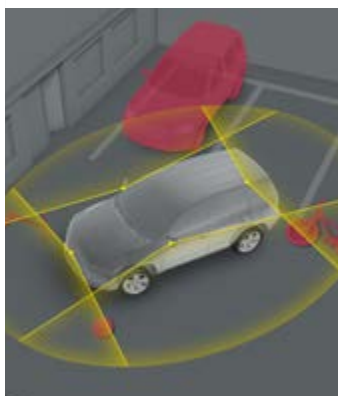
### Toyota Smart Connect mit Cloud-Navigation

Das Multimediasystem Toyota Smart Connect verfügt über die klassischen Funktionen eines Multimediasystems wie RDS-Radio, DAB+, Bluetooth®-Freisprechfunktion, Apple CarPlay und Android Auto. Zusätzlich ist ein Cloud-Navigationssystem\* integriert, das ohne Mobiltelefon funktioniert. Dazu verfügt das System über ein eigenes 4G-GSM-Modul mit eigener SIM-Karte, sodass der Datentarif des Telefons nicht genutzt wird. Das stets aktuelle Kartenmaterial sowie Verkehrsinformationen werden aus dem Internet heruntergeladen, wodurch Updates überflüssig werden.



### Lichtsensor

Bei Nacht, in der Dämmerung und bei widrigen Sichtverhältnissen wird automatisch das Abblendlicht der Scheinwerfer aktiviert. Dazu wird die Lichtintensität von einem Dämmerungssensor erfasst. Das automatische Einschalten der Scheinwerfer steigert Sicherheit und Komfort.



### 360°-Kamerasystem

Das 360°-Kamerasystem kombiniert die Bilder von vier Kameras (eine Frontkamera, zwei Seitenkameras, eine Heckkamera) zu einer Rundumsicht der unmittelbaren Fahrzeugumgebung – eine wertvolle Unterstützung beim Parken und Rangieren.

Apple CarPlay ist eine eingetragene Marke der Apple Inc.  
Android ist eine eingetragene Marke der Google LLC.

\* In den ersten vier Jahren innerhalb des EU-Roamings kostenlos.

## DAS GLOSSAR



### Kabellose Ladestation

Hier lassen sich kompatible Geräte komfortabel ohne lästige Kabel aufladen, indem sie einfach auf die Fläche der Ladestation gelegt werden.



### Akustisches Fahrzeug-Warnsystem (AVAS)

Beim AVAS handelt es sich um ein akustisches Warnsystem für Hybridelektro- und reine Elektrofahrzeuge, das automatisch ein Dauerschallzeichen sendet, wenn das Fahrzeug im Geschwindigkeitsbereich von 0–25 km/h bewegt wird. Dadurch werden andere Verkehrsteilnehmer, u. a. blinde und sehbehinderte Fußgänger sowie Radfahrer, besser davor gewarnt, dass sich ein Straßenfahrzeug in der Nähe befindet.



### Smart-Key-System

Der Smart-Key ist der elektronische Schlüssel für den Toyota bZ4X Touring. Er erlaubt das Entriegeln der Türen, das Entsperren des Lenkradschlosses und das Starten des Motors, ohne dass der Fahrer den Schlüssel aus der Tasche nehmen muss. Nähert sich der Fahrer dem Fahrzeug, erkennt das System über Funk den richtigen Smart-Key und aktiviert alle entsprechenden Funktionen. Der Motor wird per Knopfdruck gestartet.



### Ausstiegs-Assistent (SEA) (optional)

Der Ausstiegs-Assistent nutzt den Toter-Winkel-Warner, um Fahrzeuge oder Radfahrer zu erkennen, die sich dem stehenden Fahrzeug von hinten nähern. Erkennt das System, dass eine Kollision mit einer geöffneten Tür oder einem aussteigenden Insassen möglich ist, leuchtet eine Anzeige im Außenspiegel auf, um die Insassen zu warnen. Wird die Tür trotzdem geöffnet wird zusätzlich per akustischem Signal gewarnt.

## DAS GLOSSAR



### Allradantrieb mit X-Mode und Grip-Control (optional)

Der exklusiv für den Allradantrieb verfügbare X-Mode steuert die Antriebskraft und die Bremsen optimal und sorgt so für Fahrzeugstabilität und Geländegängigkeit mit zwei bedarfsgesteuerten Modi, die sich an unterschiedliche Geländebedingungen anpassen. Im Modus SCHNEE/ UNBEFESTIGT werden die Antriebskraft und die Bremsen präzise gesteuert, um den Radschlupf zu reduzieren und die Stabilität des Fahrzeugs zu erhalten. TIEFSCHNEE/ MATSCH lässt die Räder durch eine Steuerlogik, die die Erzeugung von Antriebskraft priorisiert, kraftvoll drehen. Zusätzlich kann die Grip-Control aktiviert werden. Das Fahrzeug ermittelt dann die Fahrbahneigenschaften und hält mittels Brems- und Schlupfregelung eine niedrige, konstante Geschwindigkeit (2-10 km/h), so dass sich der Fahrer voll auf das Lenken konzentrieren kann.



### Aufmerksamkeits-Assistent mit Fahrerüberwachungskamera (DMC) / Nothalte-Assistent (EDSS) (optional)

Die Kamera oberhalb des Lenkrads überwacht permanent die Aufmerksamkeit und den Zustand des Fahrers. Die erfassten Daten werden zur Optimierung des Nothalte-Assistenten durch frühere Erkennung von ungewöhnlichem Verhalten genutzt. Wenn für eine bestimmte Zeit keine Eingriffe durch den Fahrer registriert werden, ertönt ein akustisches Warnsignal. Erfolgt keine Reaktion, wird das Fahrzeug automatisch auf der aktuellen Fahrspur bis zum Stillstand abgebremst. Gleichzeitig werden andere Verkehrsteilnehmer über die aktivierte Warnblinkanlage gewarnt.



### Intelligentes Einparksystem

Das intelligente Einparksystem nutzt die vier Kameras des 360°-Systems und die zwölf Ultraschallsensoren, um vollautomatische Einparkmanöver zu ermöglichen. Das System übernimmt selbstständig Lenkung, Gas und Bremse und manövriert das Fahrzeug in die vom Fahrer festgelegte Parkposition. Es unterstützt alle Längs-, Quer- und Schrägparkmanöver (Ein- und Ausparken) und ermöglicht dem Fahrer die Speicherung von bis zu drei Parkpositionen.

## DER SERVICE

### QUALITÄT, SERVICE UND GARANTIEN

*Mit dem Kauf Ihres Toyota haben Sie gleichzeitig ein umfangreiches Service- und Garantieprogramm\* erworben. Es sorgt dafür, dass Sie jederzeit mobil bleiben.*

#### **GARANTIEN\* – geben Sicherheit:**

- 3-Jahres-Garantie bis 100.000 km (im ersten Jahr ohne Kilometerbegrenzung)
- 3-Jahres-Garantie auf die Lackierung
- 12-Jahres-Garantie gegen Durchrostung (von innen nach außen)
- 5-Jahres-Garantie auf die EV-Hauptsystemkomponenten (Elektromotor, Lithium-Ionen-Batterie, Inverter und Konverter des elektrischen Antriebssystems) bei normalem Gebrauch für Defekte, die auf Herstellungs- oder Montagefehler zurückzuführen sind, bis 100.000 km (im ersten Jahr ohne Kilometerbegrenzung)
- 8-Jahres-Garantie auf die Lithium-Ionen-Batterie: Bis zu einer Nutzungsdauer von 10 Jahren oder einer Laufleistung von 250.000 Kilometern für 70 % ihrer ursprünglichen Leistung, je nachdem, welcher Wert zuerst erreicht wird. Voraussetzung dafür ist die regelmäßige Wartung gemäß Herstellervorgaben inklusive eines erfolgreichen EV-Batterie-Checks im Rahmen dieser Wartungen.\*\*

#### **TOYOTA RELAX GARANTIE\*\*\*:**

Als Beweis für die Qualität, Zuverlässigkeit und Langlebigkeit unserer Fahrzeuge erhalten Sie – bis zu einem maximalen Fahrzeugalter von 15 Jahren oder einer Laufleistung von 250.000 km – automatisch eine 12-monatige Toyota Relax Garantie, jedes Mal, wenn Sie die jährliche Inspektion bei uns durchführen lassen.

#### **Toyota EUROCARE – Soforthilfe bei Panne und Unfall:**

Damit Sie und Ihr Toyota immer mobil sind, haben wir ein umfangreiches Leistungspaket geschnürt. In den ersten 3 Jahren nach Erstzulassung können Sie sich dank Toyota EUROCARE\* rund um die Uhr und in ganz Europa\*\*\*\* auf einen umfangreichen Mobilitätsschutz verlassen.

\* Es gelten die jeweils gültigen Garantie- und EUROCARE-Bedingungen, die Sie in der Bordliteratur Ihres Toyota finden. \*\* Erweiterung der Garantie für 70% der ursprünglichen Ladekapazität der Lithium Ionen-Batterie des Toyota bZ4X für die ersten 10 Jahre oder bis zu einer Laufleistung von 250.000 km, je nachdem, was zuerst eintritt. Voraussetzungen sind die Durchführung der Wartung und ein bestandener EV-Batterie-Check gemäß Herstellervorgaben. \*\*\* Es gelten die Toyota Relax Garantiebedingungen der Toyota Motors Europe S.A./N.V., Avenue du Bourget, Bourgetlaan 60, 1140 Brüssel, Belgien. Toyota Relax gilt für Toyota Fahrzeuge bis zu einem Fahrzeugalter von 15 Jahren oder einer Laufleistung von 250.000 km ab Erstzulassung. Weitere Details sowie die Garantiebedingungen erhalten Sie unter [toyota.de/relax](https://toyota.de/relax). \*\*\*\* Außer in Albanien, der Ukraine, Russland, Belarus und dem nicht europäischen Teil der Türkei. Die Inspektionen müssen innerhalb der vom Hersteller für das Modell genannten Laufzeiten erfolgen. Toyota Relax ist an das Fahrzeug gebunden und geht bei Weiterverkauf auf den neuen Eigentümer über.

## DER SERVICE

### QUALITÄT, SERVICE UND GARANTIEN

#### Originalteile – garantieren Qualität:

- Toyota Original-Ersatzteile überzeugen durch werksgeprüfte Qualität und Passgenauigkeit
- Der Teile- und Zubehörservice von Toyota liefert i. d. R. innerhalb von 24 Stunden

#### Wir helfen sofort an unsere Hotline:

Selbst bei einem Toyota kann es mal passieren, dass Ihr Fahrzeug fahruntüchtig ist. Was dann? Wir helfen sofort, egal wann und ganz gleich wo – ein Anruf genügt: innerhalb Deutschlands gebührenfrei unter 0800/0 82 29 01, im Ausland unter +49 (0) 89/55 98 72 73.

Den Rest regelt Toyota EUROCARE\* für Sie!

#### Im Fall der Fälle ist Toyota für Sie da:

- Wir kümmern uns um Ihr defektes Fahrzeug
- Wir besorgen einen Ersatzwagen und garantieren die Weiterreise
- Wir bezahlen die Übernachtung
- Wir versenden jedes Ersatzteil europaweit
- Wir stellen Ihnen einen Ersatzfahrer
- Wir unterstützen Sie auch nach einem Unfall

#### Toyota E-Kundenberater

Toyota bietet Ihnen eine digitale Kaufberatung, die das gesamte Spektrum der E-Mobilität abdeckt. Dabei erhalten Sie eine individuelle Bedarfsermittlung mit bedarfsspezifischen Produktempfehlungen inkl. Toyota Ladelösungen.

Die 360°-Beratung umfasst die Auswahl des jeweiligen Toyota Elektro- oder Plug-in-Modells, die passende Ladelösung (Wallbox) für zu Hause, den erforderlichen Installationsservice, Lösungen für das öffentliche Laden, Fördermittelberatung bis hin zum Photovoltaikangebot. Hinzu kommt für Käufer von E-Fahrzeugen ein zusätzlicher Benefit in Form eines jährlichen CO<sub>2</sub>-Bonus (THG-Quote), der einfach über eine digitale Plattform beantragt werden kann.

So können Sie sich, geführt von einem automatischen Prozess, auf der Webseite Ihres Toyota Händlers vollumfänglich zu allen Facetten der E-Mobilität informieren, entsprechende Kaufentscheidungen fällen und sogar Bestellungen ausführen. Natürlich helfen wir Ihnen bei einem Besuch im Autohaus in gleicher Art und Weise, Ihr passendes Elektromobilitätspaket zusammenzustellen.

\* Es gelten die jeweils gültigen Garantie- und EUROCARE-Bedingungen, die Sie in der Bordliteratur Ihres Toyota finden.

## DER SERVICE

LEASING, FINANZIERUNG UND VERSICHERUNG – WIR SIND DER ZUVERLÄSSIGE PARTNER, DER IMMER FÜR SIE DA IST



*Mit den komfortablen Mobilitätslösungen von Toyota Financial Services dürfen Sie sich in jeder Situation auf unkomplizierte Abwicklung und professionellen Service in bester Toyota Qualität freuen. Dabei bieten wir Ihnen alle Leistungen rund um Ihr neues Fahrzeug unkompliziert und zeitsparend aus einer Hand – direkt in Ihrem Toyota Autohaus. Freuen Sie sich auf individuelle Finanzierungen und Leasinglösungen, flexibel mit und ohne Services, mit Laufzeiten und Raten, die in Ihr Budget passen.*

### Toyota Easy Leasing – einfach nur für die Nutzung zahlen

Die intelligente Art des Autofahrens für Privatkunden ist Toyota Easy Leasing, denn damit profitieren Sie von einer günstigen Leasingrate und den Möglichkeiten eines Mobilitätskomplettpakets. Zur Gestaltung Ihres Leasingvertrags entscheiden Sie nicht nur, wie lange Sie Ihren Toyota leasen, sondern bestimmen auch die jährlichen Kilometer, die Sie fahren möchten. Mit den komfortablen Servicebausteinen können Sie den Umfang Ihrer Zusatzleistungen genau Ihren Bedürfnissen anpassen. Ihr Vorteil: Da Sie sich mit einem Leasing nur für die Nutzung Ihres Fahrzeugs entschieden haben, können Sie schon bald wieder auf ein neues Modell umsteigen. Als sinnvolle Ergänzung empfehlen wir zur Absicherung Ihrer Raten den Abschluss einer Leasingratenversicherung.

Unser Tipp für Gewerbetreibende: Mit KINTO One bieten wir Ihnen einen modernen Weg, ein Auto zu leasen und im Business durchzustarten. Sie müssen nur das Modell und das passende Servicepaket auswählen und die Laufzeit des Leasingvertrags festlegen, schon können Sie Ihr Fahrzeug abholen. Ab dann sind in der monatlichen Rate alle vereinbarten Leistungen inklusive und werden über die praktische Servicekarte von Ihrem teilnehmenden Toyota Partner ausgeführt.

### Toyota Easy Finanzierung – einfach wie für Sie gemacht

Wenn Sie Ihr Auto besitzen wollen, können Sie sich Ihre Finanzierung mit unserer Toyota Easy Finanzierung ganz nach Ihren Wünschen zusammenstellen – mit oder ohne Services bzw. Anzahlung und, wenn Sie möchten, mit einer langen Laufzeit für möglichst niedrige Raten.

Entscheiden Sie sich für die Toyota Easy Finanzierung inklusive eines Servicepakets, so profitieren Sie von attraktiven Raten, in denen Services, eine Mobilitätsgarantie und eine Anschlussgarantie bereits enthalten sind. Damit genießen Sie bei einer Laufzeit zwischen 36 und 60 Monaten den Komfort, beim nächsten Werkstattbesuch keine Rechnungen bezahlen zu müssen.

Anderenfalls können Sie die Toyota Easy Finanzierung mit individueller Laufzeit in allen Bereichen selbst gestalten. Durch eine Laufzeit zwischen 12 und 84 Monaten und eine frei festlegbare Höhe von Anzahlung und Schlussrate bleiben Sie mit einer konstanten monatlichen Rate jederzeit flexibel. Mit dem zusätzlichen Abschluss einer Restschuldversicherung schützen Sie sich und Ihre Familie vor finanziellen Engpässen.

Weitere Angebote unserer Finanzdienstleistungen finden Sie unter [toyota-bank.de](http://toyota-bank.de) – oder fragen Sie Ihren Toyota Händler.



### VERSICHERUNG – ausgezeichnete Schutz, schnell und zuverlässig

Zum perfekten Schutz Ihres Toyota bieten wir Ihnen eine hervorragende Versicherung, mit der Sie rundum optimal abgesichert sind.

Neben kompetenter Betreuung, schneller Hilfe und Service im Schadenfall können Sie sich mit „KaskoPlus“ zusätzlich einen Preisvorteil auf Ihre Versicherungsprämie sichern. So wird Ihnen im Schadenfall die Reparatur in Ihrer Toyota Fachwerkstatt garantiert. Ob Haftpflicht, Voll- oder Teilkasko:

Wählen Sie nach Ihrem individuellen Bedarf und dem gewünschten Leistungsumfang zwischen den beiden Tarifvarianten „Serie“ und „Komfort“ sowie vielen attraktiven Zusatzbausteinen.

Unser Versprechen: Auf die Toyota Versicherung können Sie sich immer verlassen!

Weitere Informationen zur Versicherung finden Sie unter [www.toyota.de/finanzdienste/versicherung](http://www.toyota.de/finanzdienste/versicherung) oder erhalten Sie bei Ihrem Toyota Händler vor Ort.



[TOYOTA.DE/bZ4X-touring](https://www.toyota.de/bZ4X-touring)

Wir lassen keine Fragen offen: Mehr Informationen zu unseren Fahrzeugen und weiteren Toyota Produkten erhalten Sie unter **0211 9750024**.  
Dort stehen wir Ihnen gern persönlich zur Verfügung – auch für die Vereinbarung einer Probefahrt. Weitere Informationen finden Sie auf [www.toyota.de](https://www.toyota.de)

Druckfehler, Irrtümer und Änderungen vorbehalten. Alle Preise inkl. 19% Mehrwertsteuer.  
Bei Erscheinen einer neuen Preisliste verlieren alle vorher erschienenen ihre Gültigkeit.

Stand: März 2026